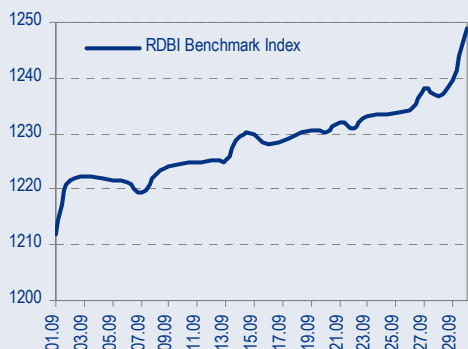
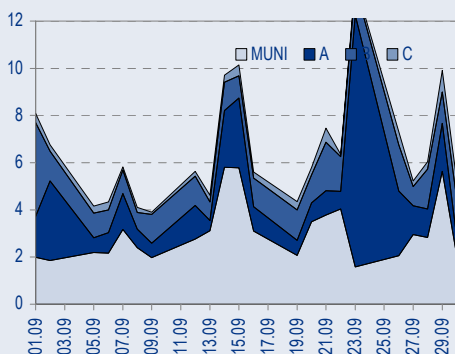




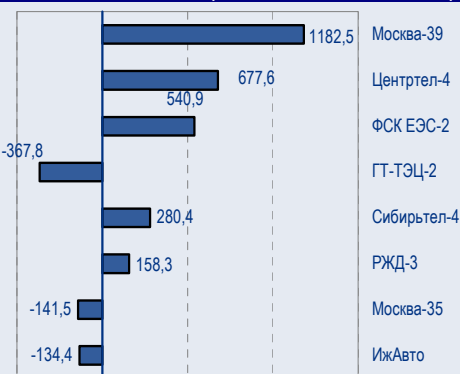
BENCHMARK INDEX КОРПОРАТИВНЫХ ОБЛИГАЦИЙ



ОБОРОТЫ ВТОРИЧНОГО РЫНКА КОРПОРАТИВНЫЕ И МУНИЦИПАЛЬНЫЕ ОБЛИГАЦИИ (БИРЖА И РПС, МЛРД РУБ.)



ЛИДЕРЫ ТОРГОВЫХ ОБОРОТОВ БИРЖА И РПС, МЛН РУБ. (СО ЗНАКОМ ИЗМЕНЕНИЯ ЦЕНЫ)



МАКРОСТАТИСТИКА

	03.10.2005	Пред. день
Остатки на корсчетах ЦБ, млрд руб.	380,3	368,1
Обменный курс ЦБ РФ, руб.	28,5348	28,53
Обменный курс USD/EUR	1,1950	1,1950
Цена на нефть URALS, \$/барр.	58,46	58,46
Резервы ЦБ РФ, млрд \$ *	148,2	0,1
MIBOR, %	2,3	2,3
Ставки overnight (оценка ФК Уралсиб)		
Банки первого круга, %	0,5-0,8	1,5-1,8
Банки второго круга, %	1,3-1,5	2,0-2,3
Банки третьего круга, %	1,5-1,8	2,3-2,5

*Предыдущая неделя

Управление анализа долговых рынков

Телефон 7 (095) 785-1208
 Веб-сайт www.ibnikoil.ru
 E-mail fisales@uralsib.ru
 Bloomberg USIB

РЫНОК РУБЛЕВЫХ ОБЛИГАЦИЙ

Рынок российского долга продолжил укрепление своих позиций, ОФЗ 46018 сократил спред к выпуску Россия'30 до 142 б.п., сужение спреда в суверенных евробондах происходило за счет неподвижности цен российских бумаг и одновременной коррекции в UST.

Корпоративный сектор по-прежнему отстает от движения в федеральных и субфедеральных бумагах, торговая активность сегмента в пятницу была невысокой.

Сегодня есть вероятность традиционной для понедельника консолидации на длинном участке кривой доходности. Мы по-прежнему рекомендуем покупать бумаги краткосрочного и среднесрочного сегмента корпоративного сектора, которые, на наш взгляд, обладают наибольшим потенциалом роста.

Компрессия спреда длинных ОФЗ к суверенным еврооблигациям продолжается. Сейчас спред выпуска ОФЗ 46018 к Russia'30 составляет всего около 140 б.п., сократившись с начала лета вдвое..... стр.3

ТАКЖЕ В НОМЕРЕ

ЭКОНОМИКА

Ключевые министры против государственного вмешательства в экономику

В пятницу министр финансов Алексей Кудрин и министр экономического развития Герман Греф, выступая в разных местах, одинаково высказались по поводу роли государства в российской экономике. По словам министров, участие государства в экономике в данный момент слишком велико и продолжает усиливаться..... стр.4

ТНК-ВР

Некоторые добывающие подразделения будут проданы

..... стр.5

МГТС

Связьинвест проголосовал против реструктуризации

..... стр.5

СЕВЕРСТАЛЬ-АВТО

Результаты за I полугодие 2005 г. соответствуют ожиданиям

..... стр.6

ЛУКОЙЛ

Компания хочет купить казахского нефтепроизводителя Nelson Resources

ЛУКОЙЛ объявил о желании приобрести казахскую нефтяную компанию Nelson Resources за 2 млрд долл. (2,57 кан. долл., или 2,19 амер. долл. за одну акцию), вероятные и доказанные запасы которой составляют 270 млн барр. Предложенная ЛУКОЙЛом цена на 13% меньше текущей рыночной..... стр.4

РАО «ЕЭС России»

Объявлены коэффициенты обмена для реорганизации ТГК-9

..... стр.5

МАГНИТОГОРСКИЙ МК

Компания ожидает снижения прибыльности по МСФО в 2005 г.

..... стр.7

СТАТИСТИКА..... стр.8

Новости

✦ Standard & Poor's повысило долгосрочный кредитный рейтинг ОАО «ЦентрТелеком» с «ССС+» до «В-», что отражает способность компании улучшать свои операционные показатели, а также предотвратить дальнейшее ухудшение ее слабого финансового профиля. Прогноз рейтинга — «Стабильный». В то же время кредитный рейтинг ЦентрТелекома по национальной шкале, а также рейтинг приоритетного необеспеченного долга повышен с «ruBB+» до «ruBBB-». [S&P]

✦ Совет директоров ОАО Уралсвязьинформ утвердил решение о выпуске облигаций серии 07 общим объемом 3 млрд руб. [Cbonds]



Новости

- ✦ Standard & Poor's повысило долгосрочный кредитный рейтинг ОАО «ЦентрТелеком» с «ССС+» до «В-», что отражает способность компании улучшать свои операционные показатели, а также предотвратить дальнейшее ухудшение ее слабого финансового профиля. Прогноз рейтинга — «Стабильный». В то же время кредитный рейтинг ЦентрТелекома по национальной шкале, а также рейтинг приоритетного необеспеченного долга повышен с «ruBB+» до «ruBBB-». [S&P]
- ✦ Совет директоров ОАО Уралсвязьинформ утвердил решение о выпуске облигаций серии 07 общим объемом 3 млрд руб. [Cbonds]
- ✦ Доходность к годовой оферте по облигациям КБ Кедр, размещение которых состоится 7 октября, планируется на уровне 11-11,4% к годовой оферте. [Cbonds]
- ✦ Джей Эф Си Интернешнл разместил дебютный выпуск еврооблигаций на 60 млн долл. под доходность 9,75 проц годовых. [Прайм-Тасс]
- ✦ Банк Русский Стандарт провел в период с 22 по 28 сентября road-show выпуска еврооблигаций в Сингапуре, Гонконге, Цюрихе, Женеве, Нью-Йорке и Лондоне. Выпуск объемом 500 млн долл был размещен с доходностью 7,5%. [Прайм-Тасс]
- ✦ Наблюдательный совет ОАО АИЖК утвердил решение о выпуске облигаций серии А5 и серии А6 на сумму 2,2 млрд руб. и 2,5 млрд руб. соответственно. Размещение указанных выпусков предварительно запланировано на декабрь текущего года. [Cbonds]
- ✦ Русский международный банк планирует в конце января - феврале 2006 года разместить трехлетние облигации на 1 млрд руб. с диапазоном доходности 10.5-12% годовых. [Cbonds]
- ✦ Совет директоров КБ "Москоммерцбанк" утвердил решение о выпуске облигаций общим объемом 1 млрд руб. Цена размещения облигаций устанавливается в размере 100% от номинальной стоимости. [Cbonds]



Рынок рублевых облигаций КОММЕНТАРИИ ПО РЫНКУ

Прошедшим днем

Рынок российского долга продолжил укрепление своих позиций, ОФЗ 46018 сократил спред к выпуску Россия'30 до 142 б.п., сужение спреда в суверенных евробондах происходило за счет неподвижности цен российских бумаг и одновременной коррекции в UST.

Корпоративный сектор по-прежнему отстает от движения в федеральных и субфедеральных бумагах, торговая активность сегмента в пятницу была невысокой.

Значение индекса Uralsib-RDBI равно сегодня 1249,056 (+9,662).

Валютный рынок

Политическая неразбериха в Германии и сильные экономические данные, продолжающие выходить в США, заставили курс европейской валюты в пятницу сходить ниже отметки 1,20. Сейчас евро стоит 1,195. Курс рубля – 28,615 руб., за прошлую неделю рубль потерял порядка 30 копеек.

Денежный рынок

Вместе с летом закончились пора ярко выраженной корреляции поведения ставок на денежном рынке с налоговыми выплатами.

Огромный объем средств в системе – остатки на корсчетах сейчас находятся на уровне около 380 млрд руб. – дают нам основания полагать, что обострений с ликвидностью следует ожидать только после серьезного оттока свободных денег с российских финансовых рынков.

Торговые идеи

Нашими фаворитами остаются выпуски облигаций Адамант (11,85% на 9,6 мес.), Волга (11,37% на 19,1 мес.), ПИК-5 (11,82%), Кр Восток (8,59%). Спред выпуска Газпром-3 к кривой Москвы вновь расширился, рекомендация покупать. Цель по доходности – 5,6-5,7%.

Ввиду скорого погашения выпуска ДжейЭфСи-1, мы рекомендуем обратить особое внимание на второй выпуск компании, доходность которого выглядит по-прежнему привлекательно.

Мы считаем, что почти весь среднесрочный сегмент корпоративного сектора недооценен и рано или поздно последует сдвиг корпоративных облигаций вниз по доходности вслед за ростом котировок федеральных и субфедеральных бондов. Первые претенденты на рост – качественные выпуски.

Сегодня

Есть вероятность традиционной для понедельника консолидации на длинном участке кривой доходности. Мы по-прежнему рекомендуем покупать бумаги краткосрочного и среднесрочного сегмента корпоративного сектора, которые, на наш взгляд, обладают наибольшим потенциалом роста.

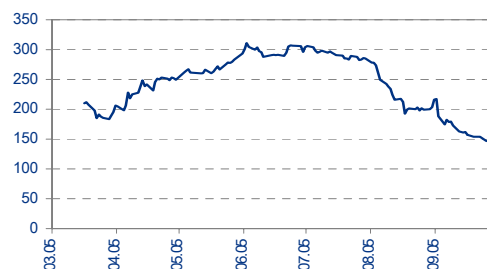
Среднесрочная перспектива

Компрессия спреда длинных ОФЗ к суверенным еврооблигациям продолжается. Сейчас спред выпуска ОФЗ 46018 к Russia'30 составляет всего около 140 б.п., сократившись с начала лета вдвое.

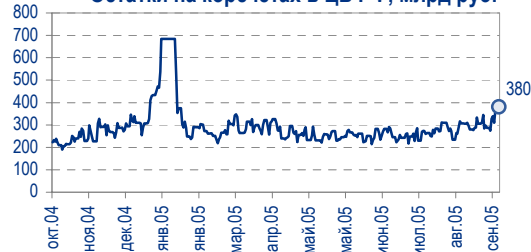
Мы считаем, что спред между рублевыми ОФЗ и суверенными еврооблигациями вполне может дойти до 100 б.п. и эта цифра пока не представляется нам критичной, поскольку многие инвесторы делают ставку на укрепление рубля.

Тем не менее, нельзя оставить незамеченным тот факт, что более чем двукратное сужение спреда оставляет рынку госбумаг, а следовательно и

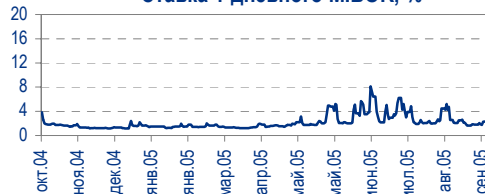
Спред выпуска ОФЗ 46018 к Russia'30



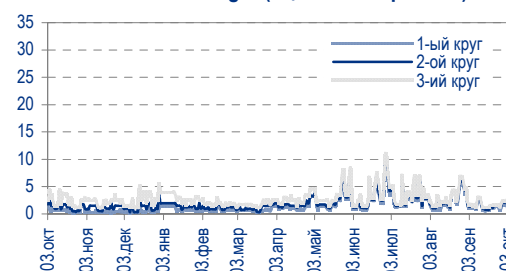
Остатки на корсчетах в ЦБ РФ, млрд руб.



Ставка 1-дневного MIBOR, %



Ставки Overnight (оценка ФК Уралсиб)





всему рублевому долговому рынку все меньше места для дальнейшего роста.

Анастасия Залеская, zal_av@uralsib.ru

Экономика

Ключевые министры против государственного вмешательства в экономику

Кудрин и Греф не приветствуют усиление роли государства в экономике... В пятницу министр финансов Алексей Кудрин и министр экономического развития Герман Греф, выступая в разных местах, одинаково высказались по поводу роли государства в российской экономике. По словам министров, участие государства в экономике в данный момент слишком велико и продолжает усиливаться.

...и предупреждают о снижении конкуренции. Последние события однозначно указывают на усиление государственного контроля над экономикой: Газпром объявил о покупке Сибнефти, а Роснефть приобрела Юганскнефтегаз – основное добывающее подразделение ЮКОСа. Мы согласны с мнением Кудрина и Грефа о том, что усиление государственного контроля ведет к снижению конкуренции.

Владимир Тухомиров, tih_vi@uralsib.ru

ЛУКОЙЛ

Компания хочет купить казахского нефтепроизводителя Nelson Resources

Расширение в Казахстан. ЛУКОЙЛ объявил о желании приобрести казахскую нефтяную компанию Nelson Resources за 2 млрд долл. (2,57 кан. долл., или 2,19 амер. долл. за одну акцию), вероятные и доказанные запасы которой составляют 270 млн барр. Об этом сообщает агентство Bloomberg. Предложенная ЛУКОЙЛом цена на 13% меньше текущей рыночной.

Потенциально выгодная сделка для ЛУКОЙЛа. Сделка, вероятно, была бы выгодной для ЛУКОЙЛа, поскольку предлагаемая им цена ниже текущей рыночной цены Nelson Resources. Рынок оценивает Nelson Resources на уровне 7 долл./барр. запасов – это соответствует средней оценки других казахских нефтяных компаний.

Кредиты или еврооблигации для финансирования сделки по покупке Nelson Resources. Для финансирования сделки по покупке акций казахской нефтяной компании ЛУКОЙЛ привлечет кредит или разместит облигации на иностранных рынках, сообщил в пятницу глава отдела ЛУКОЙЛа по связям с инвесторами Геннадий Красовский. Красовский также сказал, что нефть с месторождений Nelson Resources будет поставляться на российский рынок или в Каспийский трубопроводный консорциум. Напомним, что компания уже объявляла о планах осуществить выпуск еврооблигаций в 2005 г., поэтому привлечение заемных средств для финансирования сделки с Nelson Resources не будет выходить за рамки стратегии по развитию.

Каюс Рапану, rap_ca@uralsib.ru
Алексей Кормицков, kor_an@uralsib.ru
Анна Юдина, udi_an@uralsib.ru



ТНК-ВР

Некоторые добывающие подразделения будут проданы

Удмуртская НК продана, Саратовнефтегаз готовится... Несмотря на все заверения ТНК-ВР о том, что слухи о продаже некоторых добывающих подразделений компании не имеют оснований, похоже, продажа все же состоится. По информации «Ведомостей», ТНК-ВР продала Русснефти 100% акций Удмуртской нефтяной компании, добыча которой в 2004 г. достигла 68,6 тыс. т. Более того, 7 октября ТНК-ВР закончит принимать предварительные заявки на покупку акций Саратовнефтегаза, добыча которого в 2004 г. составила 1,6 млн т. На долю Удмуртской НК и Саратовнефтегаза приходится 2% добычи ТНК-ВР.

Решения под влиянием ВР. Похоже, ТНК-ВР продолжает реализовывать стратегию, целью которой является избавление от неприбыльного бизнеса в соответствии с требованием ВР, материнской компании. Вполне возможно, что ТНК-ВР продаст и другие активы из числа, фигурировавших в слухах, – Орскнефтеоргсинтез, Оренбургнефтепродукт, Орский НПЗ – и сконцентрируется на приобретении новых лицензий, а также на освоении своих месторождений в Восточной Сибири, в частности Ковыктинского. Учитывая, что других деталей о сделке нет, мы не видим стимулов для роста стоимости дочерних подразделений ТНК-ВР на поступившей новости.

*Каюс Рапану, rap_ca@uralsib.ru
Алексей Кормицков, kor_an@uralsib.ru
Анна Юдина, udi_an@uralsib.ru*

РАО «ЕЭС России»

Объявлены коэффициенты обмена для реорганизации ТГК-9

Региональная консолидация начинается. Совет директоров РАО ЕЭС одобрил реорганизацию ТГК-9 путем присоединения Свердловской ГК и Пермской ГК. Обыкновенные и привилегированные акции генерирующих компаний будут обменяны на акции ТГК-9 с коэффициентом 1:2885 и 1:2640 за акции Свердловской ГК и 1:61 325 и 1:56 112 акции Пермской ГК.

Коэффициенты превысили ожидания. Объявленные коэффициенты предполагают, что оценка всей ТГК-9 по показателю EV/установленная мощность равна 202 долл./кВт, а Свердловской и Пермской ГК соответственно 169 и 232 долл. Таким образом, оценка ТГК-9 на 20% выше текущей оценки РАО ЕЭС (180 долл./кВт), а это значит, что новый ориентир может послужить стимулом к росту стоимости РАО.

Премия за высокое качество активов. В то же время Свердловская и Пермская ГК имеют активы высокого качества, поэтому их оценка не может быть показательной для оценки всего холдинга в целом.

*Каюс Рапану, rap_ca@uralsib.ru
Алексей Кормицков, kor_an@uralsib.ru
Анна Юдина, udi_an@uralsib.ru*

МГТС

Связьинвест проголосовал против реструктуризации

Связьинвест в оппозиции. Представители Связьинвеста в совете директоров МГТС проголосовали против изменения доли МГТС в Комстаре. Официальный представитель Связьинвеста выразил обеспокоенность тем, что положение МГТС, если она станет миноритарным акционером Комстара-ОТС, может ухудшиться.

Рискованная ставка. То, что Связьинвест выступает против



реструктуризации МГТС, может заставить Систему начать поиски компромисса с телекоммуникационным холдингом. Тем не менее реструктуризация возможна и без одобрения Связьинвеста. В результате нее МГТС не только станет миноритарным акционером Комстара-ОТС, но и рискует оказаться центром затрат для всего бизнеса фиксированной связи АФК «Система».

Первичное размещение акций Комстара ускорит процесс. По уставу МГТС, простого большинства Системы в совете директоров МГТС достаточно для принятия предлагаемых поправок. АФК «Система», которой принадлежит 56% акций МГТС, планирует консолидировать собственный бизнес фиксированной связи на базе Комстара-ОТС и перевести 56% акций МГТС на баланс Комстара-ОТС. Решение должно быть одобрено внеочередным собранием акционеров 21 октября. Перевод акций МГТС в Комстар-ОТС сократит долю МГТС в Комстаре и позволит ему выпустить дополнительные акции в пользу АФК «Система». Эти акции Система сможет использовать для размещения на рынке акций Комстара в I полугодии 2006 г. Средства от первичного размещения Система планирует использовать для реализации своих масштабных инвестиционных планов.

Константин Чернышев, che_kb@uralsib.ru
 Станислав Юдин, yud_sa@uralsib.ru

СЕВЕРСТАЛЬ-АВТО

Результаты за I полугодие 2005 г. соответствуют ожиданиям

Показатель EBITDA снизился на 17 % относительно II полугодия 2004 г., выручка почти не изменилась. В пятницу Северсталь-Авто опубликовала финансовые показатели за I полугодие 2005 г. Как мы и ожидали, ее выручка почти не изменилась и составила 396 млн долл., снизившись относительно предыдущего полугодия на 3,1% (на 1,6% хуже прогноза). Показатель EBITDA упал на 17% до 52 млн долл., тогда как мы ожидали 50 млн долл. Чистая прибыль сократилась на 16% до 23 млн долл., превысив наши ожидания на 11%.

На уровне прогнозов, затруднения временные. Операционные показатели Северсталь-Авто соответствуют нашим прогнозам. Снижение финансовых показателей в основном связано с конфликтом между ГАЗом и ЗМЗ по поводу цен на двигатели, в результате которого ЗМЗ перестал поставлять двигатели на ГАЗ в январе 2005 г. Учитывая, что эта проблема уже решена, мы полагаем, что показатели II квартала будут лучше.

Показатели соответствуют ожиданиям

Некоторые данные отчета о прибылях за I п/г 05 по МСФО, млн долл.

	I п/г 04	II п/г 04	I п/г 05	Изм. за п/г, %	Изм. за год, %	I п/г 05П	Разн., %
Выручка	391	408	396	(3,1)	1,2	402	(1,6)
Себестоимость реализации	(298)	(308)	(306)	(0,7)	2,5	(311)	(1,9)
Валовая прибыль	93	101	90	(10,4)	(2,9)	91	(0,4)
Общие и административные расходы	(49)	(49)	(51)	4,5	4,0	(52)	(1,1)
ЕБИТДА	54	63	52	(17,5)	(4,2)	50	3,4
Операционная прибыль	44	52	39	(24,3)	(10,6)	39	0,6
Процентные расходы	(9)	(6)	(7)	20,1	(24,2)	(8)	(17,8)
Доход от изменения курсовой разницы	-	-	1	-	-	-	-
Прибыль до налогов	35	45	33	(26,3)	(5,3)	31	7,5
Налог на прибыль	(11)	(11)	(7)	(36,4)	(37,0)	(7)	(6,3)
Доля меньшинства	(5)	(6)	(3)	(51,8)	(37,8)	(3)	19,5
Чистая прибыль	19	28	23	(16,3)	21,5	21	10,9

Источники: Северсталь-Авто, оценка УРАЛСИБа



Некоторое улучшение рентабельности

Показатели прибыльности за I полугодие 2005 г., %

	I п/г 04	II п/г 04	I п/г 05	Изм. за п/г, п.п.	Изм. за год, п.п.	I п/г 05П	Разн., п.п.
Норма валовой прибыли	23,8	24,7	22,8	(1,9)	(1,0)	22,5	0,3
Норма EBITDA	13,8	15,4	13,1	(2,3)	(0,7)	12,4	0,6
Норма операционной прибыли	11,3	12,7	9,9	(2,8)	(1,3)	9,7	0,2
Норма прибыли до налогов	9,0	11,0	8,4	(2,6)	(0,6)	7,7	0,7
Норма чистой прибыли	4,9	6,8	5,8	(0,9)	1,0	5,2	0,7

Источники: Северсталь-Авто, оценка УРАЛСИБа

Оптимизация структуры затрат – сокращение персонала на 10% в 2005 г.

По словам финансового директора Северсталь-Авто Николая Соболева, в текущем году численность персонала компании сократится на 4 тыс. человек, то есть примерно на 10%.

Производство Rexton начнется в ноябре. Северсталь-Авто планирует начать производство модели SsangYong Rexton в ноябре, заявил Соболев. Объемы производства должны достичь 150 машин в текущем году, а в следующем увеличиться до 3 тыс. Проектный объем производства на 2008 г. – 8 тыс.–10 тыс. машин.

Вячеслав Смольянинов, smo_vb@uralsib.ru
 Кирилл Чуйко, chu_ks@uralsib.ru

Магнитогорский МК

Компания ожидает снижения прибыльности по МСФО в 2005 г.

По прогнозам ММК, в 2005 г. рост выручки составит 12%, снижение EBITDA – 14%. В пятницу ММК назвал некоторые прогнозы финансовых показателей по МСФО на 2005 г. Так, компания ожидает, что ее выручка возрастет на 12% до 5,4 млрд долл. (на 5% выше нашего прогноза), EBITDA должна сократиться на 14% до 1,47 млрд долл. (на 7% ниже нашего прогноза). Таким образом, норма EBITDA составит 27%, сократившись на 8 п.п. относительно 2004 г. Чистая прибыль должна составить 0,9 млрд долл. (на 7% ниже нашего прогноза), сократившись относительно предыдущего года на 23%. Норма чистой прибыли упадет относительно показателя 2004 г. на 8 п.п. до 17%.

Эхо конфликта с Соколовско-Сорбайским ГОКом. Неожиданно большие операционные расходы предполагают, что ММК продолжает испытывать негативное влияние конфликта с Соколовско-Сорбайским ГОКом, который ранее поставлял до 70% руды, потребляемой предприятием. ГОК прекратил поставки на ММК, в связи с чем затраты комбината на сырье могли резко возрасти.

Вячеслав Смольянинов, smo_vb@uralsib.ru
 Кирилл Чуйко, chu_ks@uralsib.ru



Рынок рублевых облигаций

Выпуск	Объем выпуска, млн. руб.	Купонная ставка, %	Дата			Месяцев до		Цена	Изм.	Торговый объем, руб.	Котировки		Доходность, %				DVO1	Рейтинг		Сред. бл	
			купона	оферты	погаш.	офрт.	погаш.				покупка	продажа	офрт.	погаш.	HPR	текущ.		S&P/M	НИК ойл		
КОРПОРАТИВНЫЕ ОБЛИГАЦИИ																					
госкомпании																					
Аижк	1 070	11,00	01.дек.05		01.дек.08		38,6	111,00	0,30	1 110 000	110,80	111,80		7,19	9,91	2,89			100		
Аижк-2	1 500	11,00	01.фев.06		01.фев.10		52,8				115,33										
Аижк-3	2 250	9,40	15.окт.05		15.окт.10		61,4				108,74										
Аижк-4	900	8,70	01.ноя.05		01.фев.12		77,2														
АПРОСА-19	3 000	16,00	23.окт.05		23.окт.05		0,8	100,53	-0,27	4 021	100,53	100,90		7,29	7,05	15,92	0,06	B/Ba3	A-	350	
ВТБ-3	2 000	14,00	22.фев.06		22.фев.06		4,8	103,80	0,05	1 038		103,80		4,13	4,08	13,49	0,41	BB+/Ba1	A	30	
ВТБ-4	5 000	5,60	23.мар.06	25.мар.06	19.мар.09	5,9	42,2	99,90	0,10	999 000	99,81			5,74	5,61	0,46	BB+/Ba1	A	186		
Газпром-2	5 000	15,00	03.ноя.05		03.ноя.05		1,1	100,85	-0,15	6 051 000	100,65			5,84	5,69	14,87	0,09	BB-/Baa3	A	204	
Газпром-3	10 000	8,11	23.янв.06		18.янв.07		15,8	102,52	-0,13	8 226 252	102,52	102,73		6,15		7,91	1,22	BB-/Baa3	A	44	
Газпром-4	5 000	8,22	15.фев.06		10.фев.10		53,1			4 218 000	105,01	105,50						BB-/Baa3	A		
Газпром-5	5 000	7,58	11.окт.05		09.окт.07		24,6				102,60	102,85						BB-/Baa3	A		
Газпром-6	5 000	6,95	09.фев.06		06.авг.09		46,9											BB-/Baa3	A		
РАО ЭЭС-2	3 000	15,00	21.окт.05		21.окт.05		0,7	100,65	-0,02	5 032 500	100,41	102,50		3,51	3,45	14,90	0,06	B+/ruA+	A-	-29	
РЖД-1	4 000	6,59	07.дек.05		07.дек.05		2,3	100,10	-0,20	1 001	100,10	100,45		6,07	5,93	6,58	0,18	3+/ruAA+/Baa3	A	228	
РЖД-2	4 000	7,75	07.дек.05		05.дек.07		26,5	102,40	-0,39	3 072	102,10	103,30		6,65	7,57	1,97		3+/ruAA+/Baa3	A	87	
РЖД-3	4 000	8,33	07.дек.05		02.дек.09		50,8	105,40	0,19	158 259 359	104,95	105,70		6,93	7,90	3,58		3+/ruAA+/Baa3	A	49	
ТНП	1 000	8,90	09.ноя.05		10.май.06		7,4			10 155 000									B+		
ФСК ЭЭС	5 000	8,80	20.дек.05		18.дек.07		27,0	105,15	0,38	43 095 602	105,05	106,16		6,37		8,37	2,05	B+/ruA+	A	57	
ФСК ЭЭС-2	7 000	8,25	27.дек.05		22.июн.10		57,5	104,66	0,22	540 913 048	104,45	104,75		7,19		7,88	3,94	B+/ruA+	A	63	
сырье																					
Итера	1 200	13,50	07.дек.05	07.дек.05	07.дек.07	2,3	26,6				100,90	101,00									
Лукойл	6 000	7,25	22.ноя.05	20.ноя.07	17.ноя.09	26,0	50,3	102,11	0,03	9 343 796	102,01	102,15		6,27	6,77	7,10	3,49	BB/ruAA/Ba2	A	32	
Новатек	1 000	9,40	01.дек.05		30.ноя.06		14,2														
Нортгаз	2 100	16,00	09.ноя.05		09.ноя.05		1,3	100,74	-0,01	40 671 720	100,65	100,75		8,98	8,64	15,88	0,11		C+	519	
Полиметалл	750	17,00	21.мар.06		21.мар.06		5,7				104,25	105,70							C-		
СУЭК-2	1 000	11,00	17.ноя.05	16.фев.06	15.фев.07	4,6	16,8	101,60	0,10	5 087 016	101,55	101,60		6,86	6,60	10,83	0,36		C	306	
Татнефть-3	1 500	12,00	30.дек.05		01.июл.06		9,1				103,30	103,80							B-/B2		
ТНК-5	3 000	15,00	28.ноя.05		28.ноя.06		14,1	110,80	0,10	1 108	110,25	110,80		5,34		13,54	1,17	BB-/Ba2	A	-37	
металлургия																					
Евраз	1 000	12,50	05.дек.05		05.дек.05	2,2	2,2	101,19	0,19	4 047 500		101,20		5,76	5,63	12,35	0,18	B+/ruAA-/B1	B+	196	
Маир	500	12,30	04.окт.05	20.дек.05	03.апр.07	2,7	18,3														
Мечел	1 000	7,00	31.янв.06		31.янв.06		4,1	100,02	0,02	1 360 204				7,02	6,86	7,00	0,32		B	322	
Мечел-ТД	3 000	11,75	16.дек.05	16.июн.06	12.июн.09	8,6	45,0	102,90	-0,01	5 145 000	102,80	103,05		7,58	7,21	11,42	0,67		B-	304	
Мечел-СГ	2 000	10,69	24.ноя.05	25.май.06	22.ноя.09	7,9	26,1	102,05	0,30	7 140 500	101,85	102,05		7,50	7,12	10,48	0,61		B-	313	
НСММЗ	1 000	12,10	21.ноя.05	22.май.06	19.май.08	7,8	32,1	102,37	0,17	106 906 650	102,00	102,70		8,36	7,88	11,82	0,60			401	
РусАлФин-2	5 000	8,00	20.ноя.05		20.май.07		19,9												NR		
РусАлФин-3	6 000	7,20	21.мар.06		21.сен.08		36,2												NR		
Северсталь	3 000	8,10	29.дек.05		28.июн.07		21,2					102,15							B+/ruA+/B2	A-	
ТЧМ-2	1 000	11,00	02.дек.05	02.дек.05	02.дек.07	2,1	26,4	101,39	-0,11	1 774 375	101,37			8,62	8,33	10,85	0,17			482	
Хайленд Голд	750	12,00	05.окт.05	04.окт.06	02.апр.08	12,3	30,5														
телекоммуникации																					
ВолгаТел	1 000	13,00	21.ноя.05		21.фев.06	4,8	102,49	0,00	208 053		102,44	102,49		6,70	6,44	12,68	0,38	B+/ruA+	B+	288	
Вымпелком	3 000	9,90	15.ноя.05		16.май.06	7,6	101,85	-0,10	356 485		101,75	102,10		6,91	6,57	9,72	0,59	BB/B1	A-	262	
Дальсвязь	1 000	15,00	16.ноя.05	16.ноя.05	15.ноя.06	1,6	13,7	106,01	0,01	1 166 055	106,00			-25,12	7,69	14,15	1,07		B-	195	
МГТС-4	1 500	10,00	26.окт.05	26.апр.06	22.апр.09	6,9	43,3	102,41	0,11	13 313 700				5,71	5,41	9,76	0,55	BB-/ruAA-	B+	157	
МГТС-5	1 500	8,30	29.ноя.05	29.май.07	25.май.10	20,2	56,6	102,00	0,30	5 100 000	101,70	102,10		7,12	8,14	1,51		BB-/ruAA-	B+	149	
Мегафон	1 500	11,50	07.дек.05		07.июн.06		8,3												B+		
Мегафон-2	1 500	9,28	12.окт.05		11.апр.07		18,6	102,80	-0,20	1 097 904				7,44		9,03	1,40	B+/ruA+/B3	B+	178	
Мегафон-3	3 000	9,25	18.окт.05		15.апр.08		30,9	103,80	0,00	33 458 300	103,71	103,94		7,72		8,91	2,24	B+/ruA+/B3	B+	175	
С-3Тел-2	1 500	13,20	05.окт.05	05.окт.05	03.окт.07	0,2	24,4												B		
С-3Тел-3	1 500	9,25	01.дек.05	28.фев.08	24.фев.11	29,4	65,8	103,15	0,07	1 392 570	103,00			8,03		8,97	2,10	B+/ruA+	B	214	
Сибирьтел-3	1 530	14,50	13.янв.06		14.июл.06		9,6	105,57	0,02	2 112 456	105,60	105,87		7,18	6,83	13,73	0,76		B	242	
Сибирьтел-4	2 000	12,50	05.янв.06		05.июл.07		21,4	108,04	0,22	280 404 033	107,91	108,90		7,67	11,57	1,65			B	209	
Сибирьтел-5	3 000	9,20	28.окт.05		25.апр.08		31,3	103,30	-0,14	1 033	103,17	103,30		7,90	8,91	2,25			B	192	
Сибирьтел-6	2 000	7,85	23.мар.06	23.сен.08	23.сен.08	36,3	36,3												B		
СМАРТС-2	500	10,00	26.дек.05	26.дек.05	26.июн.07	2,9	21,1	100,07	6,68	8 586 150	100,15	100,35		9,80	10,18	9,45	1,49		B-	459	
СМАРТС-3	1 000	15,10	04.окт.05	06.окт.06	29.сен.09	12,4	48,7														
Таттелеком	600	11,75	11.ноя.05		06.май.07		19,4				104,85	105,95									
УрСИ-6	3 000	14,25	17.янв.06		18.июл.06		9,7	105,42	-0,12	70 980 747	105,48	105,69		7,22	6,88	13,52	0,77		B+	244	
УрСИ-4	3 000	9,99	03.ноя.05		01.ноя.07		25,4	104,82	0,05	8 098 138	104,76	104,84		7,59	9,53	1,89		B+	B+	186	
УрСИ-5	2 000	9,19	20.окт.05		17.апр.08		31,0					103,80							B+		
Центртел-3	2 000	12,35	17.мар.06		15.сен.06		11,7	104,48	0,03	115 912 550	104,40	107,50		7,55	7,32	11,82	0,91	CCC+/ruBB+	B	230	
Центртел-4	5 623	13,80	17.фев.06		21.авг.09		47,4	118,76	0,37	677 605 745	119,00	119,40		8,24		11,62	3,5				



Рынок рублевых облигаций

Выпуск	Объем выпуска, млн. руб.	Купонная ставка, %	Дата			Месяцев до		Цена	Изм.	Торговый объем, руб.	Котировки		Доходность, %				DVO1	Рейтинг		Сред. бл
			купона	оферты	погаш.	офрт.	погаш.				покупка	продажа	офрт.	погаш.	HPR	текущ.		S&P/M	НИК ойл	
КОРПОРАТИВНЫЕ ОБЛИГАЦИИ (ПРОДОЛЖЕНИЕ)																				
ПИТ-1	1 000	12,00	30.мар.06		28.сен.06		12,1	103,20	2,79	25 800		103,15		8,76	8,51	11,63	0,92			340
ПИТ-2	1 500	14,25	27.мар.06	25.сен.06	23.мар.09	12,0	42,3			3 180 000	105,75	106,50								C
ПраймДон	1 000	13,50	11.ноя.05		10.ноя.06		13,5													C+
РосХлебПрод	1 000	12,37	07.дек.05		07.дек.05		2,3	100,18	0,12	1 500 695	100,12	100,24		11,46	10,96	12,35	0,17			767
Сальмон-2	150	12,50	04.окт.05		04.окт.05		0,1													
ЭФКО	800	8,00	07.мар.06	14.мар.06	05.сен.06	5,5	11,3													C-
сервис																				
ДжЭфСи	700	14,00	06.окт.05		06.окт.05		0,2													C+
ДжЭфСи-2	1 200	14,00	06.дек.05	26.дек.06	04.дек.07	15,1	26,5	103,00	0,30	32 980 725	102,75	103,10	10,16			13,59	1,11			C+
Евросеть	1 000	16,33	25.окт.05		25.апр.06		6,9	103,07	0,07	341 166	103,04	103,07		10,85	9,92	15,84	0,53			671
Инком-Лада	700	17,00	24.ноя.05	14.дек.06	22.ноя.07	14,7	26,1	105,75	0,16	8 989	105,29	105,75	10,58			16,08	0,93			C
ИстЛайн-2	3 000	11,59	24.ноя.05	23.ноя.06	22.май.08	14,0	32,2	101,86	0,12	71 740 654	101,72	102,00	10,05			11,38	1,01			494
Копейка	1 200	9,75	20.дек.05	19.дек.06	17.июн.08	14,8	33,0	102,40	0,05	8 359 600	102,40	102,75	7,89			9,52	1,11			432
Марта-Финанс	700	14,84	24.ноя.05	25.май.06	22.май.08	7,9	32,2	106,71	-0,10	41 542 235	106,90	107,75	4,27	12,14	4,03	13,91	2,19			C
ММК-Трансфинанс	650	11,50	12.январ.06	16.январ.07	10.июл.08	15,8	33,8	102,00	0,00	6 120 000	101,00	102,00	9,91			11,27	1,15			B
Перекресток	1 500	8,81	10.январ.06	11.июл.06	08.июл.08	9,5	33,7	101,08	-0,02	6 631 132		101,10	99,30			72,03	8,72	0,38		B
Пятерочка	1 500	11,45	16.ноя.05		12.май.10		56,2	111,00	0,00	3 996 000	110,75	111,50		8,69		10,32	3,85			B+
Разгуляй	1 000	14,00	04.ноя.05		05.июл.08		8,3	102,26	0,03	23 528 096	102,30	102,40		10,67	10,00	13,69	0,62			C-
Росинтер	300	17,50	02.дек.05		02.дек.05		2,1	101,26	0,13	227 845	101,25	101,30		10,36	9,94	17,28	0,16			C
Росинтер-2	400	11,00	05.окт.05	05.окт.05	02.июл.08	0,2	33,5													C
ЮТэйр	1 000	13,00	23.ноя.05	23.ноя.05	22.ноя.06	1,8	13,9	100,59	-0,10	6 236 560	100,25	102,25	8,89		8,57	12,92	0,14			510
строительство																				
Адамант	500	14,10	08.дек.05	08.июн.06	05.июн.08	8,4	32,6	103,00	-0,25	643 774	103,20	103,70	9,66	12,04	9,07	13,69	2,16			B-
ГлМосСтрой	2 000	13,00	25.ноя.05	27.май.06	27.май.07	8,0	20,1	101,90	-0,20	17 323	101,95	102,40	10,33		9,79	12,76	0,59			602
ЛенСпецСМУ	1 000	15,50	27.окт.05	27.апр.06	22.апр.10	7,0	55,5	102,00	0,10	4 359 351	101,90	102,50	12,08		11,06	15,20	0,52			595
ЛСР	1 000	14,00	23.мар.06	23.мар.06	20.мар.08	5,8	30,1	101,55	0,00	1 581 069	101,50	101,60	10,84		10,55	13,79	0,44			793
Миракс Групп	1 000	12,50	21.фев.06	22.апр.06	19.авг.08	10,9	35,1													C+
ПИК-5	1 120	13,00	22.ноя.05	23.май.06	20.май.08	7,8	32,1	101,27	0,07	11 173 238	101,25	101,35	11,37		10,75	12,84	0,57			B-
Стройтрансгаз	3 000	9,60	28.дек.05		25.июн.08		33,3	102,74	-0,11	78 408 431	102,60	103,10		8,63		9,34	2,34			C
СУ-155	1 500	14,00	28.дек.05	30.мар.06	30.мар.07	6,0	18,2													C+
энергетика																				
Башкирэн-2	500	9,50	23.фев.06		22.фев.07		17,0	101,61	-0,14	3 514 250	101,20	102,10		8,42		9,35	1,26			B
Ленэнерго	3 000	10,25	20.окт.05		19.апр.07		18,9	101,87	-0,04	104 874 753	101,70	111,66		9,12		10,06	1,38			B-
СвердлЭн	500	10,50	02.мар.06		01.мар.07		17,2	102,25	0,50	36 186 237	101,50			8,96		10,27	1,27			C
Татэнерго	1 500	9,65	16.мар.06		13.мар.08		29,8													328
Якутскэнерго	400	14,00	02.мар.06		31.авг.06		11,2													C+
химия																				
Акрон	600	13,45	01.ноя.05		01.ноя.05		1,1	100,44	-0,06	146 642	100,00	100,60		8,53	8,21	13,39	0,08			B
Куйбышевазот	600	9,00	15.дек.05	15.дек.05	15.июн.06	2,5	8,6				100,25	100,45								B-
НИКОСХИМ	1 000	15,00	15.дек.05		14.дек.06		14,7	102,51	0,54	32 237 120	101,45	102,55		12,19		14,63	1,05			C
НКНХ-3	2 000	8,00	01.дек.05		01.сен.07		23,4				100,00									B
НКНХ-4	1 500	9,99	03.окт.05	30.мар.09		42,6	79,0													B
Салават-2	3 000	9,70	15.ноя.05		10.ноя.09		50,1	106,48	0,44	76 576 500	106,30	107,50		8,27		9,11	3,44			B+
машиностроение																				
ВКМ-Финанс	1 000	10,25	07.дек.05	27.дек.06	04.июн.08	15,1	32,6	101,70	0,15	1 525 500	101,40	101,90	8,48			10,08	1,12			276
ГТ-ТЭЦ-2	1 500	12,50	22.дек.05		22.июн.06		8,8	102,08	-0,02	367 791 225	102,13	102,50		9,64	9,14	12,25	0,67			C
ГТ-ТЭЦ-3	1 500	12,04	21.окт.05	20.окт.06	18.апр.08	12,8	31,0	101,67	-0,86	121 125 793	102,50	102,90	10,58			11,84	0,94			C
ИРКУТ-2	1 500	16,00	02.ноя.05		02.ноя.05		1,1	100,97	0,27	1 010	100,85	100,97		5,02	4,91	15,85	0,09			B
ИРКУТ-3	3 250	8,74	23.мар.06		16.сен.10		60,4													B
МИГ	1 000	16,00	07.дек.05	15.дек.05	03.июн.09	2,5	44,7	101,25	-0,09	12 638 237	101,26	101,34	8,14		7,82	15,80	0,20			434
ОМЗ-4	900	14,25	02.мар.06	31.авг.06	26.фев.09	11,2	41,5	106,54	0,04	313 240	106,31	106,50	6,88		6,62	13,38	0,89			C
ПМЗ	1 200	9,70	25.окт.05	25.июл.06	21.июл.09	9,9	46,3			10 075 000	100,65	100,78								B-
Промтрактор	1 500	10,70	05.январ.06	13.июл.06	03.июл.08	9,5	33,6	101,05	0,02	707 350	101,00	101,15	9,46		9,04	10,59	0,72			471
СалютЭн	3 000	14,00	27.дек.05	27.дек.05	25.дек.05	2,9	27,2	101,39	-0,15	71 081 390	101,35	101,50	8,08		7,84	13,81	0,23			429
Сатурн	1 500	11,50	24.мар.06	28.мар.06	23.мар.08	6,0	30,2	101,50	-0,13	406 000	101,50	102,30	8,22		8,04	11,33	0,46			424
ТВЗ	750	14,60	10.окт.05	10.окт.05	10.окт.06	0,3	12,5													B-
Трансмаш	1 500	14,00	01.дек.05	01.июн.06	01.дек.07	8,1	26,4	103,68	0,33	3 991 790	103,20	104,25	8,35		7,84	13,50	0,64			393
УВЗ	2 000	13,36	04.окт.05	08.окт.06	30.сен.08	12,4	36,5													B-
автопром																				
АвтоВАЗ-2	3 000	9,20	15.фев.06	14.фев.07	13.авг.08	16,7	34,9	101,46	0,13	4 687 360	101,40	110,20	8,21			9,07	1,24			B
АвтоВАЗ-3	5 000	9,70	27.дек.05	27.июн.06	22.июн.10	9,0	57,5				101,11	101,30								B
ИжАвто	1 000	10,70	15.мар.06		14.мар.07		17,7	100,40	-0,07	134 406 114	100,19	100,40		14,43		10,66	1,18			C-
КамАЗ	1 200	12,30	11.ноя.05	11.ноя.05	11.ноя.06	1,4	13,6				100,30	100,59								C
КамАЗ-2	1 500	8,45	24.мар.06	26.сен.08	17.сен.10	36,4	60,4													C
РусАвтоФин	500	14,00	19.ноя.05		22.май.06		7,8	102,31	0,13	2 327 545	102,30	102,38		10,39	9,69					



Рынок рублевых облигаций

Выпуск	Объем выпуска, млн. руб.	Купонная ставка, %	Дата			Месяцев до		Цена	Изм.	Торговый объем, руб.	Котировки		Доходность, %				DVO1	Рейтинг		Сред. бл
			купона	оферты	погаш.	офрт.	погаш.				покупка	продажа	офрт.	погаш.	HPR	текущ.		S&P/M	НИК ойл	
КОРПОРАТИВНЫЕ ОБЛИГАЦИИ (ПРОДОЛЖЕНИЕ)																				
ТМК	2 000	10,30	20.окт.05		20.окт.06		12,8	102,64	0,04	6 106 875	102,55	102,70			7,78		10,04	0,98	B-	224
ТМК-2	3 000	11,09	28.мар.06	27.мар.07	24.мар.09	18,1	42,4	103,70	0,10	17 746 940	103,55	103,90	7,90			10,69	1,36	B-	224	
ЧТПЗ	3 000	9,50	21.дек.05	18.июн.08	16.июн.10	33,1	57,3	103,25	0,26	77 484 000	103,10	103,55	8,30			9,20	2,35		225	
финансы																				
Абсолют	500	11,50	21.окт.05		21.апр.06		6,8				101,00	101,50								
АкБарс	500	8,80	05.окт.05		05.апр.06		6,2													
Альфа-Финанс	1 000	8,50	09.дек.05	09.дек.05	14.июн.07	2,3	20,7											B-/		
Альфа-Финанс-2	2 000	8,50	05.окт.05	05.апр.06	31.мар.10	6,2	54,8											B-/ruA+/-		
БИН	1 000	14,00	13.окт.05		13.апр.06		6,5													
Зенит	1 000	8,50	24.мар.06	24.мар.06	24.мар.07	5,8	18,0			10 078 000	100,65	100,80								
Импзксбанк	1 000	10,23	20.окт.05	21.апр.06	20.апр.08	6,8	31,1				100,75	101,00						CCC+/B1		
МастерБанк-2	1 000	12,75	25.ноя.05	26.май.06	23.май.08	7,9	32,2	101,10	0,02	35 368 412	101,00	101,35	11,20		10,49	12,61	0,59		682	
МИА-2	1 000	9,50	08.ноя.05	06.фев.07	09.авг.08	16,5	34,8	100,73	0,18	11 080 500	100,70	100,85	9,22		9,43	1,19			352	
МКБ	500	11,50	26.окт.05	26.апр.06	25.апр.07	6,9	19,1	100,86	-0,14	10 795 070	100,75	101,00	10,29		9,71	11,40	0,51	B1	615	
ММБ-1	1 000	8,30	14.фев.06		13.фев.07		16,7													
Петроком	1 000	15,00	16.мар.06		16.мар.06		5,6				103,03							B/ruA/A1		
Росбанк	3 000	9,25	13.фев.06	14.фев.07	15.фев.09	16,7	41,1	102,30	0,00	1 023 000	102,22	102,35	7,59		9,04	1,26		B-/B1	190	
РСХБанк	3 000	9,00	07.дек.05	07.дек.05	04.июн.08	2,3	32,6	100,52	0,12	221 150	100,25	100,55	6,30		6,14	8,95	0,18		250	
РТК Лиз-4	2 250	9,69	11.окт.05	11.апр.06	08.апр.08	6,4	30,7													
РусСтанд-2	1 000	14,00	14.дек.05		14.июн.06		8,6	104,20	-0,59	10 420	104,20	105,20		7,90	7,45	13,44	0,67	B/ruBBB+	338	
РусСтанд-3	2 000	8,40	22.фев.06	01.сен.06	22.авг.07	11,2	23,0				100,90							B/ruBBB+		
РусСтанд-4	3 000	8,99	02.мар.06	02.мар.06	03.мар.08	5,1	29,5			62 985 620	100,75	101,27						B/ruBBB+		
РусСтанд-5	5 000	7,60	16.мар.06	15.мар.07	09.сен.10	17,7	60,2											B/ruBBB+		
ФиниИнвест	1 000	11,50	20.дек.05		20.дек.05		2,7													
ХКФ	1 500	11,25	18.окт.05	18.окт.05	16.окт.07	0,6	24,9	100,05	-0,05	10 005	100,15		10,21		9,74	11,24	0,05	B-	641	
ХКФ-2	3 000	8,50	15.ноя.05	16.май.06	11.май.10	7,6	56,1	100,10	0,04	9 426 800			8,48		8,08	8,49	0,58	B-	418	



Рынок рублевых облигаций (продолжение)

Выпуск	Объем выпуска, млн. руб.	Купонная ставка, %	Дата			Месяцев до		Цена	Изм.	Торговый объем, руб.	Котировки		Доходность, %				DVO1	Рейтинг	Сред. бл
			купона	оферты	погаш.	оферты	погаш.				покупка	продажа	оферты	погаш.	HPR	текущая			
МУНИЦИПАЛЬНЫЕ ОБЛИГАЦИИ																			
Башкортостан-4	500	8,02	16.мар.06		13.сен.07		23,8				101,20							BB-/Ba1	
Белгор обл-3	300	19,00	20.дек.05		20.дек.05		2,7	103,00	-0,75	16 578 880	102,55	103,75	5,40	5,29	18,45	0,22			161
Волг обл	600	13,00	15.дек.05		11.июн.09		45,0	110,70	1,40	19 926	109,30	110,70	7,51		11,74	2,49			146
Волг обл-2	700	7,48	22.дек.05		17.июн.10		57,4				109,30	110,70							
Иркут обл	800	11,00	18.янв.06		22.июл.07		22,0	103,65	-0,64	18 745 908	103,65	104,40	7,64		10,61	1,20	B	231	
Иркут обл-2	750	10,00	06.дек.05		07.сен.06		11,4	102,85	0,20	246 840	102,55	103,00	7,01	6,72	9,72	0,87	B	181	
Иркут обл-3	1 500	10,00	22.дек.05		17.дек.09		51,3	105,20	0,00	7 364 000	104,70	105,30	7,34		9,51	2,19	B	128	
Коми-5	500	15,00	24.дек.05		24.дек.07		27,2				113,00	115,00					-/Ba3		
Коми-6	700	14,50	14.окт.05		14.окт.10		61,3	120,00	0,00	12 000	119,50	122,50	7,84		12,08	4,38	-/Ba3	130	
Коми-7	1 000	12,00	23.ноя.05		22.ноя.13		99,2				110,00	110,55					-/Ba3		
Костром обл-4	800	13,00	13.дек.05		11.мар.08		29,8	109,70	0,09	1 662 650	108,55	109,70	7,65		11,85	2,21		175	
Красноярск-4	630	12,50	26.окт.05		27.окт.06		13,1				106,20	106,30							
Краснод край	605	10,50	15.ноя.05		15.май.07		19,7	104,10	0,00	41 641 041	104,00	104,30	7,60		10,09	1,49		196	
Лен обл-2	800	14,01	14.дек.05		08.дек.10		63,2				100,01						V+/ruA+		
Лен обл-3	1 300	13,50	16.дек.05		05.дек.14		111,8	135,00	5,99	135 000	129,00	130,50	7,26		10,00	7,77	V+/ruA+	62	
Москва-28	3 000	15,00	25.дек.05		25.дек.05		2,9	102,50	-0,80	2 047 960	101,00		4,35	4,28	14,63	0,23	BB+/Baa3	55	
Москва-32	4 000	10,00	25.ноя.05		25.май.06		7,9	103,43	-0,02	4 344 100	103,43	103,45	4,68	4,52	9,67	0,63	BB+/Baa3	32	
Москва-35	4 000	10,00	18.дек.05		18.июн.06		8,7	102,50	-2,00	141 505 038	103,60	104,23	6,55	6,33	9,76	0,67	BB+/Baa3	199	
Москва-37	4 000	10,00	23.дек.05		23.сен.06		11,9				104,50	105,30					BB+/Baa3		
Москва-27	4 000	15,00	20.дек.05		20.дек.06		14,9	111,75	0,03	325 193	111,21	111,75	5,12		13,42	1,22	BB+/Baa3	-58	
Москва-31	5 000	10,00	20.ноя.05		20.май.07		19,9				107,00	107,70					BB+/Baa3		
Москва-42	3 000	10,00	13.ноя.05		13.авг.07		22,7	107,82	0,11	113 150 002	107,60		5,68		9,27	1,77	BB+/Baa3	7	
Москва-40	5 000	10,00	26.окт.05		26.окт.07		25,2	108,12	-0,08	6 002 562	108,12	108,25	5,94		9,25	1,94	BB+/Baa3	22	
Москва-43	5 000	10,00	17.ноя.05		17.май.08		32,0	109,99	0,02	29 679 500	109,85	110,00	6,00		9,09	2,45	BB+/Baa3	0	
Москва-29	5 000	10,00	05.дек.05		05.июн.08		32,6	109,80	0,05	50 658 460	109,76	110,00	6,07		9,11	2,52	BB+/Baa3	4	
Москва-36	3 900	10,00	16.дек.05		16.дек.08		39,1				111,10	111,40					BB+/Baa3		
Москва-41	5 000	10,00	30.янв.06		30.июл.10		58,8	110,55	0,39	1 105 500	110,30		6,77		9,05	4,16	BB+/Baa3	21	
Москва-38	5 000	10,00	26.дек.05		26.дек.10		63,8	114,81	0,38	94 270 362	114,70	114,95	6,72		8,71	4,61	BB+/Baa3	14	
Москва-39	4 800	10,00	21.янв.06		21.июл.14		107,2	112,32	0,60	1 182 506 594	112,20	112,45	6,82		8,90	6,69	BB+/Baa3	17	
Моск обл-3	4 000	11,00	19.фев.06		19.авг.07		22,9				108,00	108,99					3B-/ruAA-/Ba3		
Моск обл-4	9 600	11,00	25.окт.05		21.апр.09		43,3	113,66	0,15	80 849 884	113,70	123,80	6,82		9,68	3,23	3B-/ruAA-/Ba3	58	
Моск обл-5	12 000	10,00	04.окт.05		30.мар.10		54,7										3B-/ruAA-/Ba3		
Нижегор обл-1	1 000	11,80	02.ноя.05		01.ноя.06		13,2	105,27	0,01	447 405	104,76		6,90		11,21	1,02		128	
Нижегор обл-2	2 500	10,43	03.ноя.05		02.ноя.08		37,6	106,13	0,04	53 185 889	106,00	116,10	7,44		9,83	2,15		149	
Новосибирск-2	1 500	13,00	06.дек.05		07.дек.06		14,4	105,64	-0,08	82 609 618	104,65	105,79	7,35		12,31	1,11		163	
Новосибирск-3	1 000	4,95	10.янв.06		14.июл.09		46,1	111,75	-1,17	21 793 933	111,50	112,65	8,32		4,43	3,32		202	
Новосиб обл	1 500	13,50	30.окт.05		27.июл.06		10,0	104,86	0,45	7 052 724	104,70	105,14	7,55	7,09	12,87	0,77		270	
Новосиб обл-2	2 000	13,30	01.дек.05		29.ноя.07		26,3	111,35	1,37	4 909 444	111,05	111,60	7,78		11,94	2,00		203	
Самар обл-1	1 185	12,00	04.окт.05		04.июл.06		9,2										BB-/Ba2		
Самар обл-2	1 500	6,82	15.дек.05		09.сен.10		60,2	100,35	0,14	20 038 007		100,90	6,91		6,80	3,98	BB-/Ba2	31	
Твер Обл-2	600	16,90	24.ноя.05		23.ноя.06		14,0	111,20	0,05	4 892 600	111,07		6,84		15,20	1,12		114	
Томск	300	13,00	24.ноя.05		22.ноя.07		26,1				106,10								
Томск обл-1	500	12,00	26.янв.06		27.июл.06		10,0				103,00						ruA		
Томск обл-2	600	12,00	13.окт.05		13.окт.07		24,8	106,25	0,15	637 500	106,00	106,25	7,32		11,29	1,87	ruA	162	
Уфа-3	400	10,03	17.янв.06		18.июл.06		9,7	102,35	0,35	10 235 000	101,66		7,04	6,79	9,80	0,75	B	225	
Уфа-4	500	10,03	06.дек.05		03.июн.08		32,6	105,57	0,32	2 111	105,25	107,00	7,82		9,50	2,37	B	179	
Хаб край-5	700	12,00	05.окт.05		05.окт.06		12,3												
ХМАО	1 000	15,00	08.дек.05		08.дек.05		2,3												
ХМАО-2	3 000	12,00	26.ноя.05		27.май.08		32,3				100,01						BB/ruAA		
Чувашия-2	500	9,00	12.окт.05		13.апр.07		18,7	102,81	0,11	10 281	102,81		6,99		8,75	1,40	BB/ruAA	133	
Чувашия-4	750	12,33	28.мар.06		27.мар.09		42,5	114,70	1,40	573 500	114,00	114,70	7,61		10,75	3,18		139	
Якутия-3	800	12,00	20.дек.05		17.июн.08		33,0	112,00	1,10	56 000	110,50	112,10	7,29		10,71	2,49	ruA-	126	
Якутия-4	1 000	14,00	15.дек.05		16.мар.06		5,6	103,47	-0,03	31 437 954	103,25	104,09	5,84	5,64	13,53	0,44	ruA-	191	
Якутия-5	2 000	10,00	20.окт.05		21.апр.07		18,9	102,65	-0,10	29 461 100	102,60	102,75	7,09		9,74	1,41	ruA-	144	
Якутия-25006	2 000	10,00	17.ноя.05		13.май.10		56,2	108,00	0,01	68 040	108,00		7,88		9,26	3,39	BB-/ruA/B1	148	
ЯНАО	1 800	11,00	05.фев.06		03.авг.08		34,6				107,00								
Яросл обл-2	1 000	13,28	04.окт.05		03.июл.07		21,4												
Яросл обл-3	1 000	12,50	17.ноя.05		17.ноя.06		13,8	104,05	-3,73	6 503 125	103,82	104,10	7,04		12,01	0,79		139	
Яросл обл-4	1 000	11,00	22.ноя.05		26.май.09		44,5	109,12	1,67	2 663 724	108,75	109,30	7,78		10,08	3,18		151	
ГОСУДАРСТВЕННЫЕ ОБЛИГАЦИИ																			
ОФЗ 27022	21 296	8,00	16.ноя.05		15.фев.06		4,6				101,48	101,70							
ОФЗ 27024	15 001	7,50	19.окт.05		19.апр.06		6,7				101,61	101,67							
ОФЗ 45002	2 760	10,00	01.фев.06		02.авг.06		10,2	104,17	0,06	6 093 936	104,11	104,27	4,91	4,75	9,60	0,82			
ОФЗ 45001	28 356	10,00	16.ноя.05		15.ноя.06		13,7	103,03	0,02	427 231 506	102,96	103,06	5,13		9,71	0,60			
ОФЗ 27025	25 806	7,50	14.дек.05		13.июн.07		20,7	102,05	-0,29	1 021	101,90	102,45	5,62		7,35	1,56			
ОФЗ 27																			

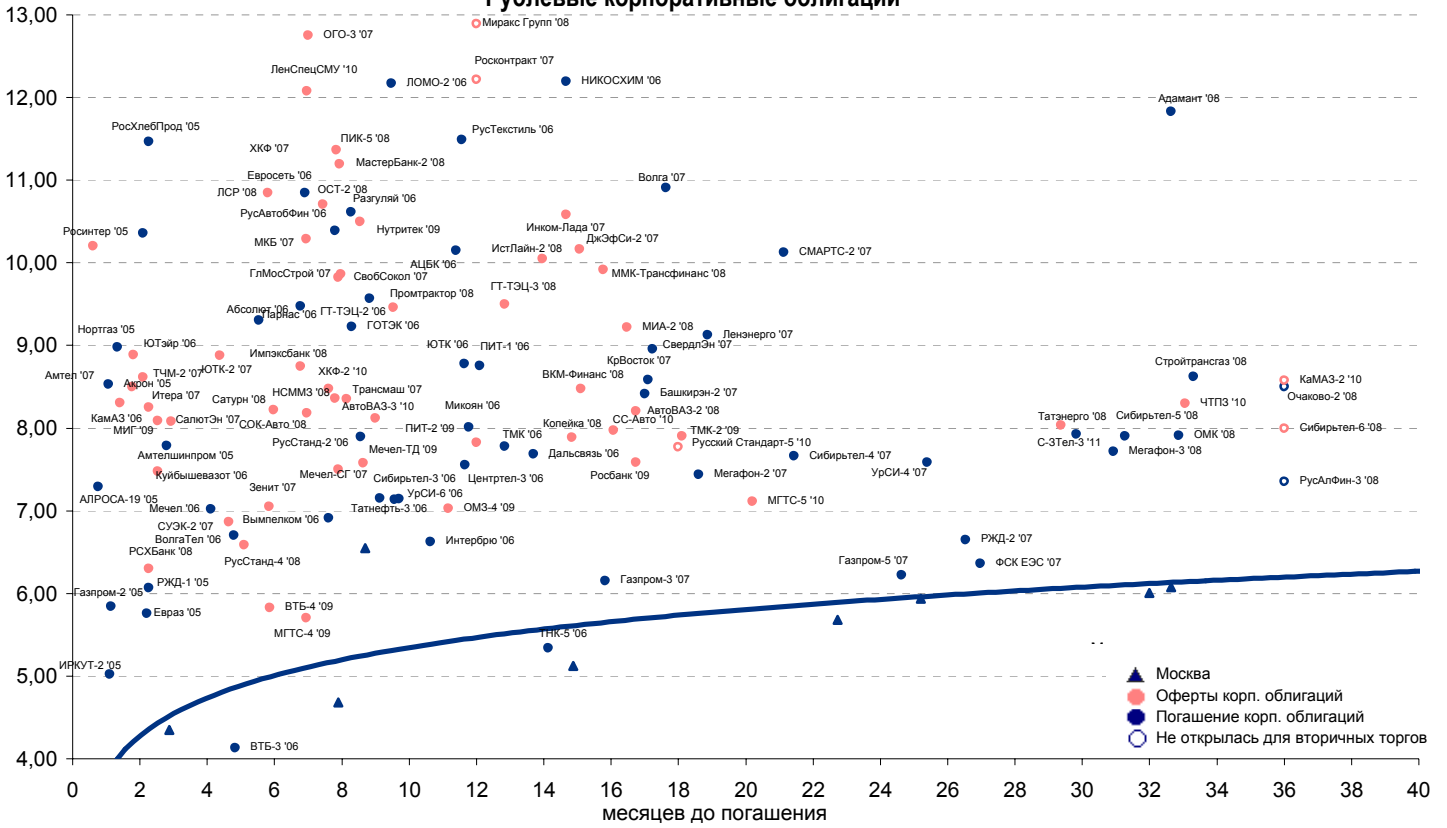


Рынок еврооблигаций

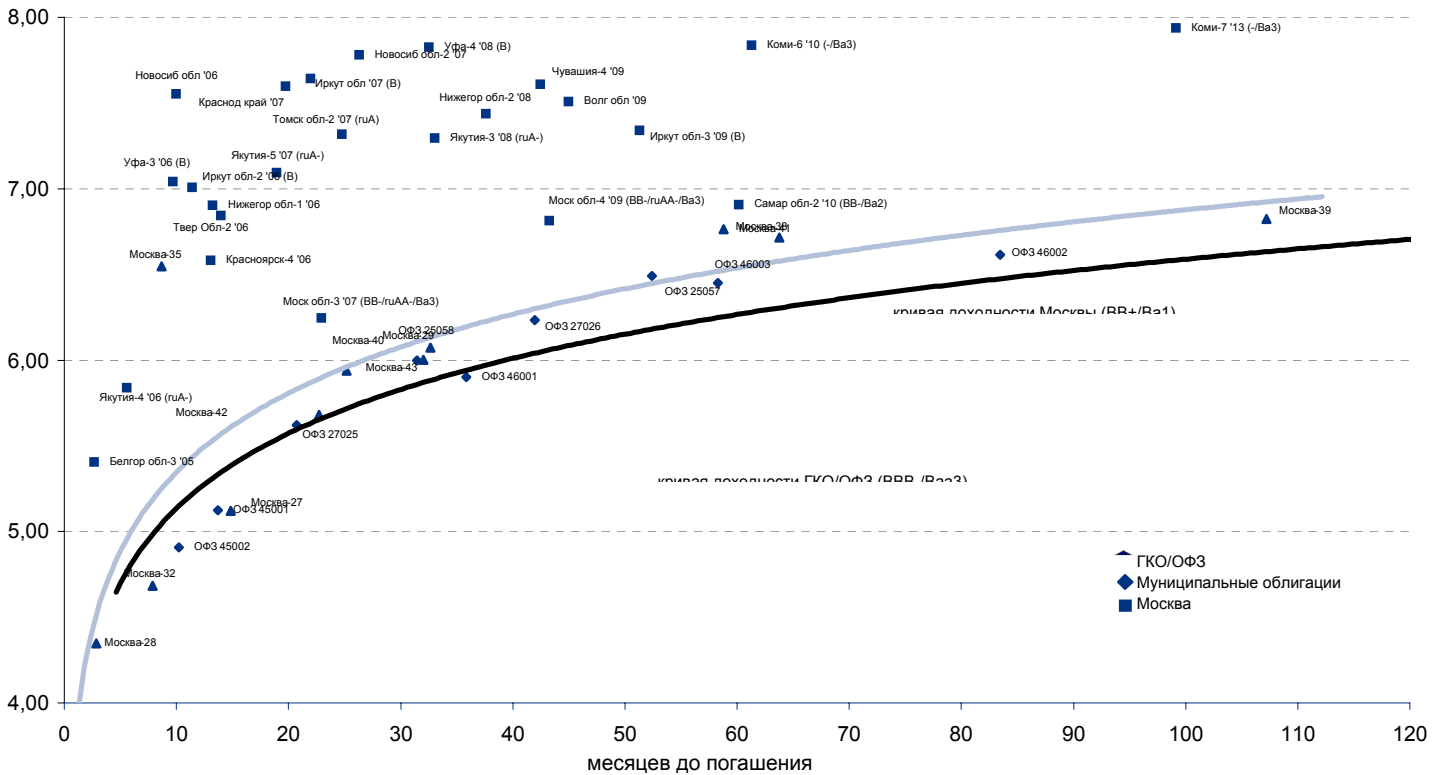
Выпуск	Объем, тыс. ед.	Купон	Дата погашения	Дата след. Купона	Цена закрытия	Изменение, %	Доходность, %		Спрэд к индикатору, б.п.	Мод. дюрация
							погашения	текущая		
СУВЕРЕННЫЕ ОБЛИГАЦИИ										
Russia '07	\$ 2 400 000	10,00	26 июн 07	26 дек 05	108,96	-0,06	4,53	9,18	38,6	1,56
Russia '10	\$ 2 820 041	8,25	31 мар 10	31 мар 06	108,31	-0,17	6,10	7,62	191,8	3,75
Russia '18	\$ 3 466 671	11,00	24 июл 18	24 янв 06	152,89	-0,26	5,27	7,19	79,5	7,93
Russia '28	\$ 2 500 000	12,75	24 июн 28	24 дек 05	188,57	-0,38	5,58	6,76	101,4	10,71
Russia '30	\$ 18 400 000	5,00	31 мар 30	31 мар 06	114,89	-0,37	5,29	4,35	96,8	8,15
MinFin V	\$ 2 837 000	3,00	14 май 08	14 май 06	95,13	-0,07	5,03	3,15	89,4	2,40
MinFin VI	\$ 1 750 000	3,00	14 май 06	14 май 06	99,03	0,00	4,58	3,03	49,4	0,59
MinFin VII	\$ 1 750 000	3,00	14 май 11	14 май 06	89,43	-0,11	5,22	3,35	96,4	4,90
MinFin VIII	\$ 1 322 000	3,00	14 ноя 07	14 ноя 05	97,29	-0,02	4,36	3,08	22,2	1,99
Aries '07	eur 2 000 000	5,41	25 окт 07	25 окт 05	105,94	0,04	2,52	5,11		0,06
Aries '09	eur 1 000 000	7,75	25 окт 09	25 окт 05	117,70	-0,05	3,04	6,58	-114,6	3,35
Aries '14	\$ 2 435 500	9,60	25 окт 14	25 окт 05	132,21	0,06	5,11	7,26	79,3	6,28
МУНИЦИПАЛЬНЫЕ ОБЛИГАЦИИ										
Москва '06	eur 400 000	10,95	28 апр 06	28 апр 06	104,61	-0,05	2,47	10,47	-211,9 / -162,5	0,55
Москва '11	eur 374 000	6,45	12 окт 11	12 окт 05	114,64	0,02	5,68	5,63	45,8 / 142,2	5,49
КОРПОРАТИВНЫЕ ОБЛИГАЦИИ										
АЛРОСА '08	\$ 500 000	8,13	06 май 08	06 ноя 05	107,07	0,07	5,16	7,59	13,1 / 100,3	2,26
АЛРОСА '14	\$ 500 000	8,88	17 ноя 14	17 ноя 05	118,95	0,28	6,13	7,46	53,7 / 186,8	6,30
Alfa-Bank '05	\$ 175 000	10,75	19 ноя 05	19 ноя 05	100,64	0,11	5,17	10,68	107,9 / 116,9	0,12
Alfa-Bank '06	\$ 190 000	8,00	13 апр 06	13 окт 05	101,40	-0,02	5,22	7,89	113,5 / 122,5	0,49
Alfa-Bank '07	\$ 150 000	7,75	09 фев 07	09 фев 06	101,59	-0,05	6,48	7,63	195,3 / 233,9	1,25
Банк Москвы '09	\$ 250 000	8,00	28 сен 09	28 мар 06	107,20	0,00	5,94	7,46	9,0 / 175,6	3,40
Банк Москвы '10	\$ 300 000	7,38	26 ноя 10	26 ноя 05	105,86	0,02	6,03	6,97	1,0 / 180,9	4,16
ВБД '08	\$ 150 000	8,50	21 май 08	21 ноя 05	103,10	-0,06	7,18	8,24	214,6 / 301,8	2,26
ВТБ '08	\$ 550 000	6,88	11 дек 08	11 дек 05	104,88	-0,10	5,19	6,56	-22,4 / 101,7	2,79
ВТБ '11	\$ 450 000	7,50	12 окт 11	12 окт 05	109,95	0,04	5,53	6,82	-48,3 / 128,8	4,18
ВТБ '15	\$ 750 000	6,32	04 фев 15	04 фев 06	103,74	0,18	6,47	6,09	36,0 / 214,9	3,73
ВТБ '35	\$ 1 000 000	6,25	02 июл 35	02 янв 06	104,29	0,34	5,94	5,99	36,5 / 137,9	13,54
Вымпелком '09	\$ 450 000	10,00	16 июн 09	16 дек 05	110,92	0,00	6,61	9,02	103,0 / 243,1	3,03
Вымпелком '10	\$ 300 000	8,00	11 фев 10	11 фев 06	104,64	-0,05	6,75	7,65	74,5 / 254,5	3,61
Вымпелком '11	\$ 300 000	8,38	22 окт 11	22 окт 05	106,53	-0,06	7,03	7,86	109,2 / 278,2	4,58
Газпром '07	\$ 500 000	9,13	25 апр 07	25 окт 05	106,08	0,02	5,01	8,60	48,1 / 86,7	1,40
Газпром '09	\$ 700 000	10,50	21 окт 09	21 окт 05	119,06	0,04	5,21	8,82	-89,3 / 102,5	3,24
Газпром '10	eur 1 000 000	7,80	27 сен 10	27 сен 06	118,56	0,25	3,65	6,58	-245,1 / -53,3	4,21
Газпром '13	\$ 1 750 000	9,625	01 мар 13	01 мар 06	124,15	0,56	5,59	7,75	-50,9 / 133,9	5,49
Gazstream '13	\$ 646 500	5,625	22 июл 13	22 янв 06	100,86	0,19	5,49	5,58	-13,0 / 123,2	6,18
Газпром '15	eur 1 000 000	5,875	01 июн 15	01 июн 06	111,69	0,49	4,36	5,26	-102,9 / 4,4	7,31
Газпром '20	\$ 1 250 000	7,201	01 фев 20	01 фев 06	109,69	0,28	6,17	6,56	/ 185,3	4,65
Газпром '34	\$ 1 200 000	8,625	28 апр 34	28 окт 05	131,94	1,16	6,12	6,54	54,5 / 180,2	12,20
Газпромбанк '08	\$ 1 050 000	7,25	30 окт 08	30 окт 05	104,64	0,20	5,58	6,93	26,3 / 141,1	2,66
Газпромбанк '15	\$ 1 000 000	6,50	23 сен 15	23 мар 06	100,69	0,30	6,40	6,46	101,3 / 208,6	7,25
Евраз '06	\$ 175 000	8,88	25 сен 06	25 мар 06	102,85	-0,07	5,81	8,63	122,6 / 181,0	0,92
Евраз '09	\$ 300 000	10,88	03 авг 09	03 фев 06	112,96	-0,02	6,95	9,63	130,8 / 276,8	3,11
Зенит '06	\$ 125 000	9,25	12 июн 06	12 дек 05	101,90	-0,04	6,33	9,08	180,8 / 219,4	0,64
МБРР '08	\$ 150 000	8,63	03 мар 08	03 мар 06	102,61	0,07	7,42	8,41	247,7 / 326,2	2,13
МДМ-Банк '05	\$ 200 000	10,75	16 дек 05	16 дек 05	101,03	-0,08	5,25	10,64	115,5 / 124,5	0,19
МДМ-Банк '06	\$ 200 000	9,38	23 сен 06	23 сен 06	103,42	-0,25	5,62	9,07	152,9 / 147,9	0,91
Мегафон '09	\$ 375 000	8,00	10 дек 09	10 дек 05	103,89	-0,04	6,91	7,70	102,6 / 271,6	3,44
ММК '08	\$ 300 000	8,00	21 окт 08	21 окт 05	104,43	0,04	6,37	7,66	110,2 / 220,4	2,59
МТС '08	\$ 400 000	9,75	30 янв 08	30 янв 06	108,19	-0,06	5,91	9,01	138,3 / 172,4	2,05
МТС '10	\$ 400 000	8,38	14 окт 10	14 окт 05	107,85	-0,10	6,52	7,77	26,3 / 228,9	3,96
МТС '12	\$ 400 000	8,00	28 янв 12	28 янв 06	105,96	-0,13	6,82	7,55	94,4 / 256,6	4,88
НИКойл '07	\$ 150 000	9,00	19 мар 07	19 мар 06	103,49	-0,12	6,44	8,70	191,6 / 230,2	1,35
НОМОС '07	\$ 125 000	9,13	13 фев 07	13 фев 06	103,08	-0,05	6,69	8,85	216,4 / 255,0	1,25
Норникель '09	\$ 500 000	7,13	30 сен 09	30 мар 06	103,39	0,07	6,15	6,89	27,2 / 196,6	3,44
Петрокоммерц '07	\$ 120 000	9,00	09 фев 07	10 фев 06	103,87	-0,20	5,95	8,66	142,0 / 180,6	1,24
Промсвбанк '06	\$ 200 000	10,25	27 окт 06	27 окт 05	103,34	0,02	6,91	9,92	232,7 / 280,3	0,96
Промстройбанк '08	\$ 300 000	6,88	29 июл 08	29 янв 06	102,85	0,31	5,76	6,68	54,7 / 157,2	2,51
РБР '08	\$ 170 000	6,50	11 авг 08	11 фев 06	102,11	-0,15	5,68	6,37	44,1 / 149,8	2,55
Росбанк '09	\$ 300 000	9,75	24 сен 09	24 дек 05	106,16	0,83	7,92	9,18	182,1 / 372,6	2,30
Роснефть '06	\$ 150 000	12,75	20 ноя 06	20 ноя 05	108,21	-0,15	5,12	11,78	53,5 / 102,9	1,01
РусСтандарт '07	\$ 300 000	8,75	14 апр 07	14 окт 05	103,05	0,20	6,61	8,49	139,3 / 235,7	1,36
РусСтандарт '08	\$ 300 000	8,13	21 апр 08	21 окт 05	102,77	0,16	6,92	7,91	193,2 / 275,8	2,19
Сбербанк '06	\$ 1 000 000	5,41	24 окт 06	26 окт 05	101,34	0,01	4,51	5,34	/	1,36
Сбербанк '15	\$ 1 000 000	6,23	11 фев 15	11 фев 06	102,48	0,15	6,42	6,08	32,1 / 210,7	3,74
Северсталь '09	\$ 325 000	8,63	24 фев 09	24 фев 06	105,13	0,06	6,90	8,20	141,1 / 272,1	2,89
Северсталь '14	\$ 375 000	9,25	19 апр 14	19 окт 05	110,93	0,15	7,49	8,34	179,5 / 317,5	5,78
Сибнефть '07	\$ 400 000	11,50	13 фев 07	13 фев 06	108,04	-0,07	5,25	10,64	72,9 / 111,5	1,24
Сибнефть '09	\$ 500 000	10,75	15 янв 09	15 янв 06	115,42	0,05	5,53	9,31	100,7 / 139,3	2,75
SINEK '15	\$ 250 000	7,70	03 авг 15	03 фев 06	104,47	0,29	6,87	7,37	137,4 / 254,7	6,81
Система '08	\$ 350 000	10,25	14 апр 08	14 окт 05	108,86	0,10	6,39	9,42	186,3 / 220,4	2,13
Система '11	\$ 350 000	8,88	28 янв 11	28 янв 06	108,06	0,00	6,67	8,21	65,4 / 244,4	4,18
ТНК '07	\$ 700 000	11,00	06 ноя 07	06 ноя 05	110,99	-0,10	5,35	9,91	82,6 / 121,2	1,80
Уралсиб '06	\$ 140 000	8,88	06 июл 06	06 янв 06	102,21	-0,05	5,81	8,68	122,1 / 171,5	0,71
ХКФ '08	\$ 150 000	9,13	04 фев 08	04 фев 06	103,57	0,13	7,42	8,81	254,1 / 326,6	2,05



Рублевые корпоративные облигации

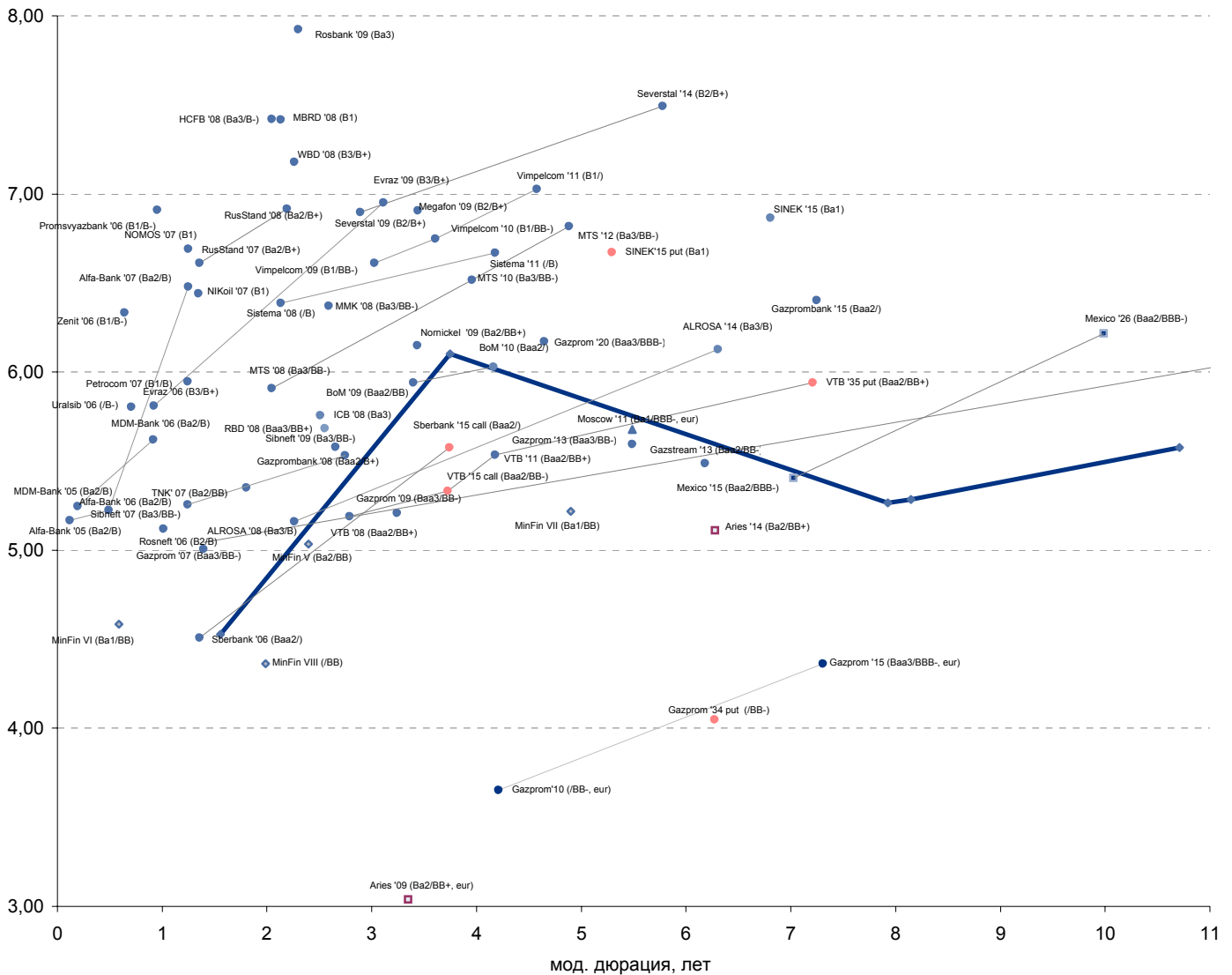


Рублевые муниципальные облигации





Рынок внешних долгов (по durations обязательств)



Планируемые размещения

Дата	Выпуск	Организаторы	Объем размещ	Параметры	Оферта
03 окт 05	Чебоксары	Сбербанк	100	внебиржа. 2 года. Ставка купона - 12%	3 года
05 окт 05	Красноярский край 34003	Росбанк	3 000	3 года. Амортизация	-
05 окт 05	УВЗ-2	Газпромбанк, Банк Москвы	3 000	5 лет.	2 года.
06 окт 05	МИР-Финанс	Росбанк	1 000	Погашение - 27.12.2007	13.01.2006
06 окт 05	ЕПК	Промсвязьбанк	1 000	3 года.	1 и 2 года
06 окт 05	Разгуляй-2	ТрансКредитБанк, Газпромбанк	2 000	3 года.	1,5 года
10 окт 05	Банк Кедр	ТатИнК	450	2 года.	1 год
11 окт 05	ТуранАлем Финанс	Райффайзенбанк, Атон	3 000	4 года.	1 год
12 окт 05	Казань	Росбанк, ИК ТатИнК	1 000	2 года. Ставка купона - 10%	-
12 окт 05	ВолгаБурмаш	ВБPP	600	3 года.	1 и 2 года
Итого:			15 150		

Всего оферт корпоративных выпусков в сен-окт	17 750
Всего погашений корпоративных выпусков в сен-окт	10 795
Всего погашений муниципальных выпусков в сен-окт	3 000
Всего погашений ОФЗ в сен-окт	14 000
Итого погашений:	27 795



Бизнес-блок операций с долговыми инструментами

Руководитель бизнес-блока

Александр Пугач, apugach@uralsib.ru

Сергей Шемардов, клиентский менеджер, she_sa@uralsib.ru

Елена Довгань, клиентский менеджер, dov_en@uralsib.ru

Анна Карпова, клиентский менеджер, kar_am@uralsib.ru

Татьяна Архипова, клиентский менеджер, tarkhipova@uralsib.ru

Александр Чекин, аналитик, cek_aa@uralsib.ru

Андрей Дабига, трейдер по еврооблигациям, dab_ay@uralsib.ru

Андрей Борисов, трейдер РЕПО, bor_av@uralsib.ru

Борис Гинзбург, старший аналитик, bginzburg@uralsib.ru

Анастасия Залеская, аналитик, zal_av@uralsib.ru

Управление рынков долгового капитала

Руководитель управления

Дмитрий Волков, vda@uralsib.ru

Илья Зимин, директор, zimin@uralsib.ru

Гузель Тимошкина, ст. специалист, tim_gg@uralsib.ru

Дарья Сонюшкина, ст. специалист, son_da@uralsib.ru

Аналитическое управление

Руководитель управления

Петру Вадува, vad_pe@uralsib.ru

Заместитель руководителя управления

Константин Чернышев, che_kb@uralsib.ru

Стратегия

Петру Вадува, руководитель управления, vad_pe@uralsib.ru

Владимир Савов, ст. аналитик, sav_vn@uralsib.ru

Мария Плотникова, аналитик, plo_my@uralsib.ru

Наталья Майорова, аналитик, mai_ng@uralsib.ru

Металлургия/Машиностроение

Вячеслав Смольянинов, ст. аналитик, smo_vb@uralsib.ru

Кирилл Чуйко, аналитик, chu_ks@uralsib.ru

Телекоммуникации

Константин Чернышев, ст. аналитик, che_kb@uralsib.ru

Станислав Юдин, аналитик, yud_sa@uralsib.ru

Нефть и газ / Энергетика

Каюс Рапану, ст. аналитик, rap_ca@uralsib.ru

Алексей Кормщиков, аналитик, kor_an@uralsib.ru

Матвей Тайц, аналитик, tai_ma@uralsib.ru

Анна Юдина, аналитик, udi_an@uralsib.ru

Банки

Владимир Савов, ст. аналитик, sav_vn@uralsib.ru

Потребительский сектор

Марат Ибрагимов, ст. аналитик, ibr_my@uralsib.ru

Экономика России

Владимир Тихомиров, ст. экономист, tih_vi@uralsib.ru

Редактирование/Полиграфия/Перевод

Марк Брэдфорд, ст. редактор (англ. яз.),
bra_ms@uralsib.ru

Кристофер Роуз, редактор (англ. яз.),
ros_ch@uralsib.ru

Юлия Прокопенко, ст. редактор,
pro_ja@uralsib.ru

Андрей Пятигорский, ст. редактор,
pya_ae@uralsib.ru

Юлия Крючкова, переводчик/редактор, kru_jo@uralsib.ru

Интернет / Базы данных

Мария Плотникова, аналитик, plo_my@uralsib.ru

Кирилл Братанич, специалист, bra_kv@uralsib.ru

Настоящий бюллетень предназначен исключительно для информационных целей. Ни при каких обстоятельствах этот бюллетень не должен использоваться или рассматриваться как оферта или предложение делать оферты. Несмотря на то, что данный материал был подготовлен с максимальной тщательностью, УРАЛСИБ не дает никаких прямых или косвенных заверений или гарантий в отношении достоверности и полноты включенной в бюллетень информации. Ни УРАЛСИБ, ни агенты компании или аффилированные лица не несут никакой ответственности за любые прямые или косвенные убытки от использования настоящего бюллетеня или содержащейся в нем информации.

Все права на бюллетень принадлежат ООО «УРАЛСИБ Кэпитал», и содержащаяся в нем информация не может воспроизводиться или распространяться без предварительного письменного разрешения. © УРАЛСИБ 2005